



BIPA¹
UNIT 1

Perkenalan Diri



UNIT 1

Perkenalan Diri



Unit 1: Perkenalan Diri

MENYIMAK

Kosakata/Ungkapan

saya: I/me (formal)
aku: I/me (informal)
Anda: you/your (formal)
kamu: you/your (informal)
beliau: he/him, she/her (formal)
dia: he/him, she/her (informal)

Bahasa Indonesia	Bahasa Inggris
Perkenalkan	
Nama lengkap	
Berasal dari ...	
Tinggal di ...	
Senang bertemu dengan Anda semua.	
Universitas	
Mahasiswa	
Jurusan (universitas)	
Apartemen	
Kos	






Brilian:

“Dengarkan audio dan jawab pertanyaan latihan. Klik tombol speaker untuk mendengarkan audio.”

Teks 1 –

Latihan 1

Simak dan pilih kata yang tepat sesuai audio!






	A	B	Transkrip
	mabasiswa	mahasiswa	mahasiswa
	kos	gos	kos
	staf	staff	staf
	bertumu	bertemu	bertemu
	campus	kampus	kampus

Kunci Jawaban (teks 1, lat. 1)

- 1) B
- 2) A
- 3) A
- 4) B
- 5) B

Latihan 2

Simak dan pilih kata yang tepat sesuai audio!

Transkrip			
Spanyol	1		a Kanada
Korea Selatan	2		b Spayol
Kanada	3		c Australia
Amerika	4		d Amerika
Australia	5		e Korea Selatan

Kunci Jawaban (teks 1, lat. 2)

- 1) b
- 2) e
- 3) a
- 4) d
- 5) c

Teks 2 –

Transkrip

Situasi: Para mahasiswa asing memperkenalkan diri kepada para staf International Office di Universitas Binus.

Pak Rangga (Staf International Office)	Selamat pagi, selamat datang di Binus University Bandung. Sebelum kita mulai, saya akan memperkenalkan diri. Saya Pak Rangga, staf International Office di Binus. Silakan Anda berdua memperkenalkan diri.
Kim Jaehak	Selamat pagi. Perkenalkan, nama lengkap saya Kim Jaehak. Nama panggilan saya Jaehak. Saya berasal dari Korea Selatan. Sekarang, saya tinggal di Apartemen Sudirman, Bandung. Saya mahasiswa. Saya akan berkuliah di Binus University Bandung. Senang bertemu dengan Anda semua. Terima kasih.
Pak Rangga	Terima kasih, Jaehak. Senang bertemu dengan Anda juga. Selanjutnya, silakan Anda memperkenalkan diri.
Laura Alvarez	Selamat pagi, Kenalkan, saya Laura Alvarez. Anda bisa panggil saya Laura. Saya berasal dari Spanyol. Sekarang, saya tinggal di Kos Cicendo. Saya mahasiswa dan akan berkuliah di Binus University. Saya sangat senang bertemu dengan Anda semua. Terima kasih.
Pak Rangga	Terima kasih, Laura. Saya juga senang bertemu dengan Anda semua. Sekarang, Anda semua sudah memperkenalkan diri. Setelah ini, saya akan menjelaskan peraturan kampus.

Audio Teks 2:



Latihan 1

Pasangkan pertanyaan dan jawabannya!

1) Siapa nama Pak Rangga?	Nama lengkap dia Kim Jaehak.
2) Siapa nama lengkap Jaehak?	Dia tinggal di Kos Cicendo.
2) Kim Jaehak tinggal di mana?	Dia staf International Office.
2) Laura tinggal di mana?	Ya, dia akan berkuliah di Binus.
3) Apakah Laura akan berkuliah di Binus?	Dia tinggal di Apartemen Sudirman.
5) Siapa Laura dan Jaehak?	Mereka mahasiswa.

Kunci Jawaban (teks 2, lat. 1)

- 1) Dia staf International Office.
- 2) Nama lengkap dia Kim Jaehak.
- 3) Dia tinggal di Apartemen Sudirman.
- 4) Dia tinggal di Kos Cicendo.
- 5) Ya, dia akan berkuliah di Binus.
- 6) Mereka mahasiswa.

Latihan 2

Jawablah!

Kim Jaehak dan Laura Alvarez (1) . Jaehak berasal dari (2) .
 Dia tinggal di (3) . Laura berasal dari (4) .
 Di Bandung, Laura tinggal di (5) .

- a. Korea Selatan
- b. Apartemen Sudirman
- c. mahasiswa baru
- d. Spanyol
- e. Kos Cicendo

Kunci Jawaban (teks 2, lat. 2)

- 1) C
- 2) A
- 3) B
- 4) D
- 5) E

Teks 3 –

Transkrip

Situasi: Laura bertemu Wanda di kantor administrasi.

Wanda Wirabrata	Permisi, saya duduk di sini, ya.
Laura Alvarez	Ya, silakan.
Wanda Wirabrata	Terima kasih. Hmm... kamu mahasiswa BIPA, ya?
Laura Alvarez	Ya, benar. Aku mahasiswa baru di BIPA Binus.
Wanda Wirabrata	Perkenalkan, aku Wanda Wirabrata, panggil aku Wanda. Kamu?
Laura Alvarez	Aku Laura. Laura Alvarez.
Wanda Wirabrata	Kamu dari Eropa?
Laura Alvarez	Ya, aku dari Eropa. Aku berasal dari Spanyol.
Wanda Wirabrata	Oh, Spanyol. Aku orang USA. Urang Sunda Asli. <i>Originally from Sunda</i> hehe.
Laura Alvarez	Haha.. USA itu Urang Sunda Asli, ya.
Wanda Wirabrata	Iya, eh, di Spanyol, kamu tinggal di mana?
Laura Alvarez	Di Spanyol, aku tinggal di Madrid. Aku mahasiswa di Universitas Complutense Madrid.
Wanda Wirabrata	Di Bandung, kamu tinggal di mana?
Laura Alvarez	Aku tinggal di Cicendo.
Wanda Wirabrata	Oh, Kos Cicendo?
Laura Alvarez	Benar. Kamu?
Wanda Wirabrata	Aku kos juga. Aku kos di Sumur Bandung.
Laura Alvarez	Sumur Bandung?
Wanda Wirabrata	Ya, Sumur Bandung itu nama area di sini. Kira-kira 3 kilometer dari Binus.
Laura Alvarez	Oh, gitu. Kamu mahasiswa jurusan apa?
Wanda Wirabrata	Aku mahasiswa Jurusan Creativepreneurship. Bahasa Indonesianya kewirausahaan kreatif.
Laura Alvarez	Menarik.

Latihan 1

Pilih **benar** atau **salah**!

- 1) Wanda dosen di Binus. benar salah
- 2) Wanda orang Sunda. benar salah
- 3) Laura kuliah di Jurusan Creativepreneurship. benar salah
- 4) Wanda belajar bahasa Indonesia di Binus. benar salah
- 5) Wanda tinggal di Sumur Bandung. benar salah

Kunci Jawaban (teks 3, lat. 1)

- 1) Salah
- 2) Benar
- 3) Salah
- 4) Salah
- 5) Benar

Latihan 2

Susun menjadi kalimat yang benar!

- 1) dari – Spanyol – Laura – berasal.
- 2) bahasa – belajar – Indonesia – Laura – Binus – di.
- 3) Laura – bertemu – di – Wanda – kantor – dengan – administrasi.
- 4) Cicendo – Kos – di – Laura – tinggal.
- 5) Binus – baru – Laura – di – mahasiswa – BIPA.

Kunci Jawaban (teks 3, lat. 2)

- 1) Laura berasal dari Spanyol.
- 2) Laura belajar bahasa Indonesia di Binus.
- 3) Laura bertemu dengan Wanda di kantor administrasi.
- 4) Laura tinggal di Kos Cicendo.
- 5) Laura mahasiswa baru di BIPA Binus.

Unit 1: Perkenalan Diri

BERBICARA

Kosakata/Ungkapan

	Bahasa Indonesia	Bahasa Inggris
Salam	Selamat pagi Selamat siang Selamat sore Selamat malam	
Memperkenalkan diri	Perkenalkan, nama lengkap saya _____ Kenalkan, nama saya _____ Nama panggilan saya _____ Panggil saya _____ Anda bisa panggil saya _____	
Asal negara	Saya berasal dari _____ Saya orang _____	
Tempat tinggal	Sekarang, saya tinggal di _____	
Pekerjaan	Pekerjaan saya _____ Saya _____ Saya bekerja di _____	
Salam penutup	Senang bertemu dengan Anda. Senang berkenalan dengan Anda.	

Bahasa Indonesia	Bahasa Inggris
Selamat pagi.	
Respons: Selamat pagi./Selamat pagi juga.	
Terima kasih.	
Respons: Sama-sama./Kembali.	
Senang bertemu dengan Anda/kamu.	
Respons: Senang bertemu dengan Anda/kamu juga.	
Senang berkenalan dengan Anda/kamu.	
Respons: Senang berkenalan dengan Anda/kamu juga.	

Model Teks



Dengarkan audio sambil membaca teks berikut!

Selamat pagi. Perkenalkan, nama lengkap saya Kim Jaehak. Nama panggilan saya Jaehak. Saya berasal dari Korea Selatan. Sekarang, saya tinggal di Apartemen Sudirman, Bandung. Saya mahasiswa. Saya akan berkuliah di Binus University Bandung. Senang bertemu dengan Anda semua. Terima kasih.

- Nama lengkap saya ...
- Nama panggilan saya ...
- Saya berasal dari ...
- Saya tinggal di ...
- Saya (akan) berkuliah di ...
- Senang bertemu dengan Anda semua.
- Terima kasih.

Latihan 1

Perkenalkan diri Anda!

Situasi: Hari ini, pertama kali Anda masuk kelas. Anda bertemu staf International office dan beberapa mahasiswa Indonesia. Perkenalkan diri Anda di depan kelas.



Selamat pagi, selamat datang di Binus University Bandung. Sebelum kita mulai, saya akan memperkenalkan diri. Saya Pak Rangga, staf International Office di Binus. Silakan Anda memperkenalkan diri.

Latihan 2

Beri respons dari audio berikut!

	Transkrip	Respons
	Halo, selamat pagi.	...
	Siapa nama kamu?	...
	Kamu berasal dari mana?	...
	Kamu tinggal di mana?	...
	Kamu jurusan apa?	...
	Senang berkenalan dengan kamu.	...
	Terima kasih.	...

DRAFT BIPA

Unit 1: Perkenalan Diri

MEMBACA

Kosakata/Ungkapan

Pronomina

saya: I/me (formal)
aku: I/me (informal)
Anda: you/your (formal)
kamu: you/your (informal)
beliau: he/him, she/her (formal)
dia: he/him, she/her (informal)

Saya berumur ... tahun / Umur saya ... tahun	I am ... years old.
Saya berasal dari ...	I come from ...
Saya tinggal di ...	I live in ...
Saya akan ...	I will ...
Belajar bahasa Indonesia	Learn Indonesian
Nama lengkap	Full name
Perkenalan	Introduction
Negara	Country
Kota	City
Kuliah	
Universitas	
Mahasiswa	
Jurusan (universitas)	
Pengusaha	
Makanan	
Menikah	
Sekarang	
Sudah – Belum	

Teks 1 –

Baca teks berikut!

To laksmi.p@binus.edu

Subject Perkenalan Diri

Yth. Ibu Laksmi Paramita

Dengan hormat,







Perkenalkan, nama saya Laura Alvarez. Saya berumur 20 tahun. Saya berasal dari Spanyol.
Di Spanyol, saya tinggal di Kota Madrid.

Saya mahasiswa di Universitas Complutense Madrid. Bulan depan saya akan tinggal di Kota Bandung, Indonesia.
Saya akan belajar bahasa Indonesia di Universitas Bina Nusantara, di Kota Bandung. Saya akan belajar selama satu semester.

Sekian perkenalan saya. Terima kasih.

Hormat saya,

Laura Alvarez

SEND      

Latihan 1

Jawablah!

Laura Alvarez berasal dari (1) . Dia tinggal di Kota (2) .
Dia berumur (3) . Laura mahasiswa di (4) .
Bulan depan, Laura akan tinggal di negara (5) .
Dia akan belajar Bahasa Indonesia di (6) di Kota (7)

Kunci Jawaban (teks 1, lat. 1)

- 1) C
- 2) E
- 3) G
- 4) B
- 5) A
- 6) D
- 7) F

- a. Indonesia
- b. Universitas Complutense Madrid
- c. Spanyol
- d. Universitas Bina Nusantara
- e. Madrid
- f. Bandung
- g. dua puluh tahun

Latihan 2

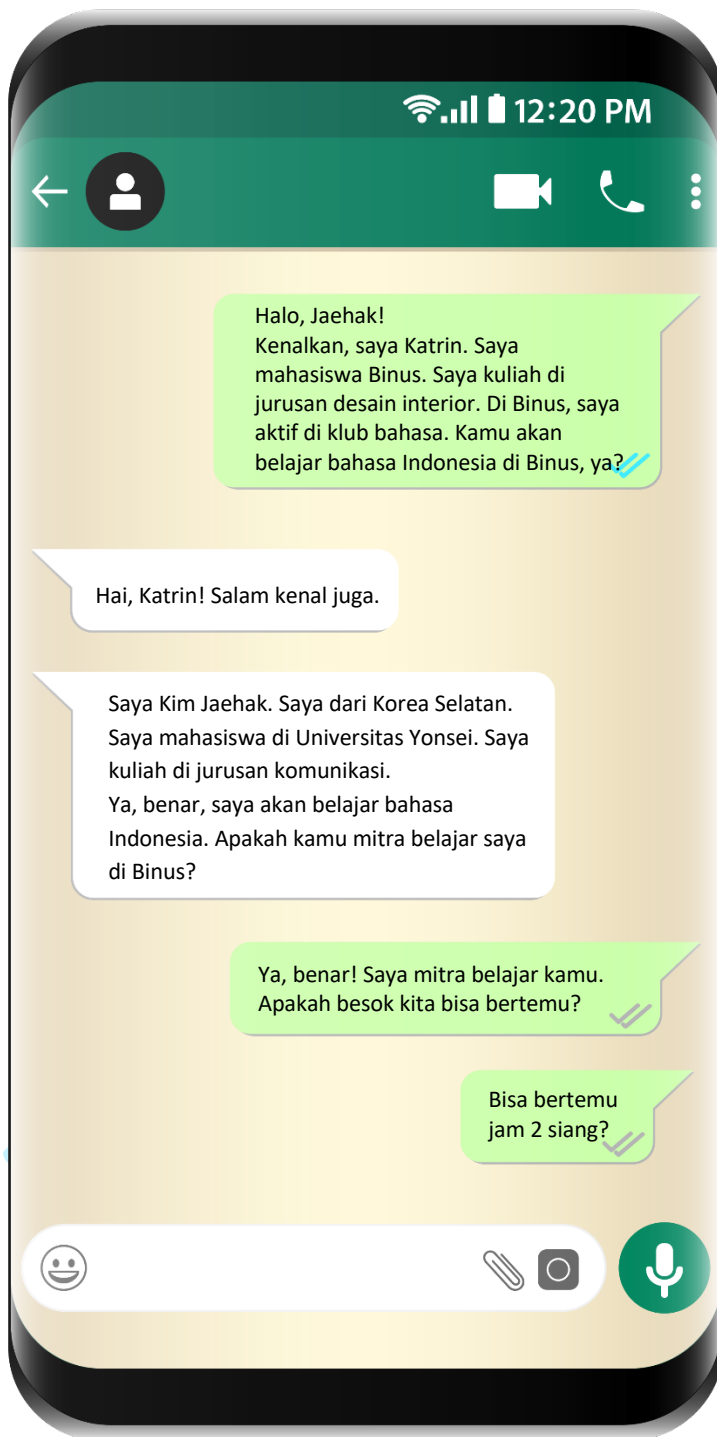
Pasangkan pertanyaan dan jawabannya!

1) Siapa nama lengkap Laura?	Dia akan belajar bahasa Indonesia.
2) Laura berasal dari mana?	Dia tinggal di Kota Madrid.
3) Laura tinggal di kota apa?	Ada di Kota Bandung, di Indonesia.
4) Laura mahasiswa di universitas apa?	Nama lengkap dia Laura Alvarez.
5) Bulan depan, Laura akan belajar apa?	Dia berasal dari Spanyol.
6) Universitas Bina Nusantara ada di mana?	Dia mahasiswa di Universitas Complutense Madrid.

Kunci Jawaban (teks 1, lat. 1)

- 1) Nama lengkap dia Laura Alvarez.
- 2) Dia berasal dari Spanyol.
- 3) Dia tinggal di Kota Madrid.
- 4) Dia mahasiswa di Universitas Complutense Madrid.
- 5) Dia akan belajar bahasa Indonesia.
- 6) Ada di Kota Bandung, di Indonesia.

Teks 2 –



Link gambar: <https://similarpng.com/chat-whatsapp-template-phone-png/#getdownload>

Latihan 1

Pilih **benar** atau **salah**!

- 1) Jaehak kuliah di Binus. benar salah
- 2) Jaehak kuliah jurusan komunikasi. benar salah
- 3) Katrin kuliah di jurusan desain interior. benar salah
- 4) Katrin belajar bahasa Indonesia di Binus. benar salah
- 5) Jaehak dan Katrin orang Indonesia. benar salah
- 6) Katrin mitra belajar Jaehak. benar salah

Kunci Jawaban (teks 2, lat. 1)

- 1) Salah
- 2) Benar
- 3) Benar
- 4) Salah
- 5) Salah
- 6) Benar

Latihan 2

Susun menjadi kalimat yang benar!

- 1) Korea Selatan – Jaehak – dari – berasal
- 2) jurusan – Katrin – desain – di – kuliah – interior
- 3) akan – Jaehak – Indonesia – bahasa – belajar
- 4) Yonsei – di – kuliah – Jaehak – universitas
- 5) Katrin – belajar – Jaehak – mitra

Kunci Jawaban (teks 2, lat. 2)

- 1) Jaehak berasal dari Korea Selatan.
- 2) Katrin kuliah di jurusan desain interior.
- 3) Jaehak akan belajar bahasa Indonesia.
- 4) Jaehak kuliah di universitas Yonsei.
- 5) Katrin mitra belajar Jaehak.

Teks 3 –

Baca teks berikut!

Kabar Bisnis





Galih Ruslan

Nama dia Galih Ruslan. Dia berasal dari Jawa Barat. Dia lahir di Kota Tasikmalaya pada 7 Desember 1992. Sekarang dia tinggal di Kota Bandung. Dia sudah menikah.

Galih adalah pengusaha. Dia punya toko makanan di Bandung. Dia juga punya toko makanan di internet. Nama toko itu Kylafood.

Sumber gambar: <https://m.tribunnews.com/bisnis/2021/07/30/hobi-jadi-cuan-kisah-galih-sukses-berbisnis-panganan-khas-jawa-barat-lewat-kylafood?page=all>

Latihan 1

Pasangkan pertanyaan dan jawabannya!

1) Galih berasal dari mana?	Ya.
2) Di mana Galih lahir?	Kylafood
3) Kapan Galih lahir?	Di Bandung.
4) Apakah sekarang dia tinggal Tasikmalaya?	Di Tasikmalaya.
5) Apakah Galih sudah menikah?	Dia berasal dari Jawa Barat.
6) Di mana toko Galih?	Tidak.
7) Apa nama toko Galih?	Pada 7 Desember 1992.

Kunci Jawaban (teks 3, lat. 1)

- 1) Dia berasal dari Jawa Barat.
- 2) Di Tasikmalaya.
- 3) Pada 7 Desember 1992.
- 4) Tidak.
- 5) Ya.
- 6) Di Bandung.
- 7) Kylafood.

Latihan 2

Isi dengan kata yang tepat.

- 1) Galih adalah
- 2) Galih toko makanan.
- 3) Galih sudah
- 4) Dia di Kota Tasikmalaya.
- 5) Dia punya toko di internet.
- 6) dia tinggal di Kota Bandung.

lahir

Sekarang

juga

menikah

punya

pengusaha

Kunci Jawaban (teks 3, lat. 2)

- 1) pengusaha
- 2) punya
- 3) menikah
- 4) lahir
- 5) juga
- 6) sekarang

Unit 1: Perkenalan Diri

MENULIS

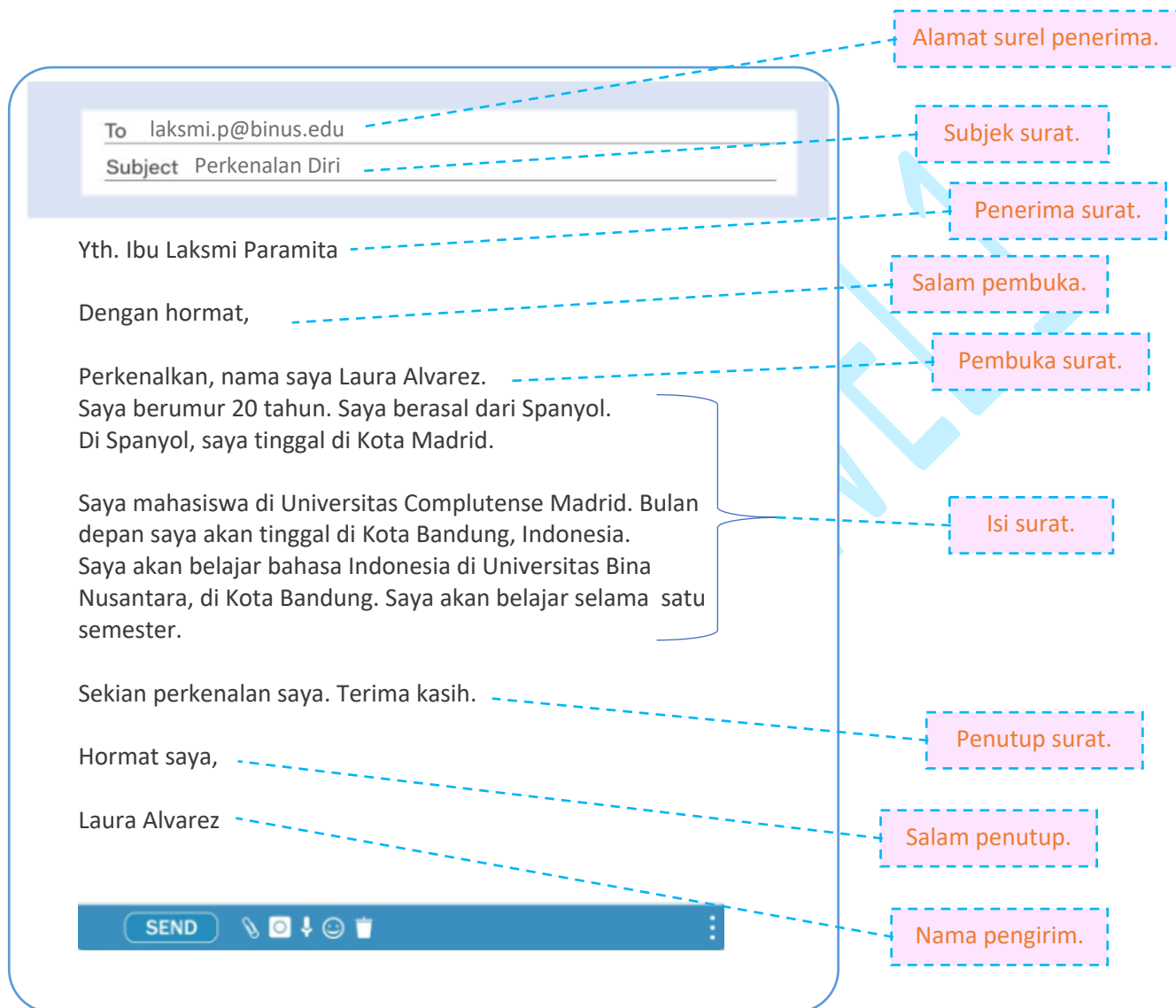
Kosakata

Pronomina

saya: I/me (formal)
aku: I/me (informal)
Anda: you/your (formal)
kamu: you/your (informal)
beliau: he/him, she/her (formal)
dia: he/him, she/her (informal)

Saya berumur ... tahun / Umur saya ... tahun	I am ... years old.
Saya berasal dari ...	I come from ...
Saya tinggal di ...	I live in ...
Saya akan ...	I will ...
Belajar bahasa Indonesia	Learn Indonesian
Nama lengkap	Full name
Perkenalan	Introduction
Negara	Country
Kota	City
Kuliah	
Universitas	
Mahasiswa	
Jurusan (universitas)	
Pengusaha	
Makanan	
Menikah	
Sekarang	
Sudah – Belum	

Baca lagi teks berikut!



The diagram shows an email interface with the following parts labeled:

- Alamat surel penerima.** (Recipient email address): `laksmi.p@binus.edu`
- Subjek surat.** (Subject): `Perkenalan Diri`
- Penerima surat.** (Recipient name): `Yth. Ibu Laksmi Paramita`
- Salam pembuka.** (Opening greeting): `Dengan hormat,`
- Pembuka surat.** (Letter opening): `Perkenalkan, nama saya Laura Alvarez. Saya berumur 20 tahun. Saya berasal dari Spanyol. Di Spanyol, saya tinggal di Kota Madrid.`
- Isi surat.** (Body of the letter): `Saya mahasiswa di Universitas Complutense Madrid. Bulan depan saya akan tinggal di Kota Bandung, Indonesia. Saya akan belajar bahasa Indonesia di Universitas Bina Nusantara, di Kota Bandung. Saya akan belajar selama satu semester.`
- Penutup surat.** (Closing): `Sekian perkenalan saya. Terima kasih.`
- Salam penutup.** (Closing greeting): `Hormat saya,`
- Nama pengirim.** (Sender name): `Laura Alvarez`

Brilian:

“Ini adalah contoh surat resmi. Pada surat resmi, terdapat beberapa bagian. Perhatikan bagian-bagian tersebut!

Apa saja bagian-bagian itu?”

Latihan 1

Susun bagian-bagian surat berikut menjadi urutan yang benar!

Yth. Ibu Laksmi Paramita

a

Sekian perkenalan saya. Terima kasih.

b

Perkenalkan, nama saya Laura Alvarez. Saya berumur 20 tahun. Saya berasal dari Spanyol. Di Spanyol, saya tinggal di Kota Madrid.

c

Saya akan belajar bahasa Indonesia di Universitas Bina Nusantara, di Kota Bandung. Saya akan belajar selama satu semester.

d

Hormat saya,

Laura Alvarez

e

Saya mahasiswa di Universitas Complutense Madrid. Bulan depan saya akan tinggal di Kota Bandung, Indonesia.

f

Dengan hormat,

g

Kunci Jawaban (lat. 1)

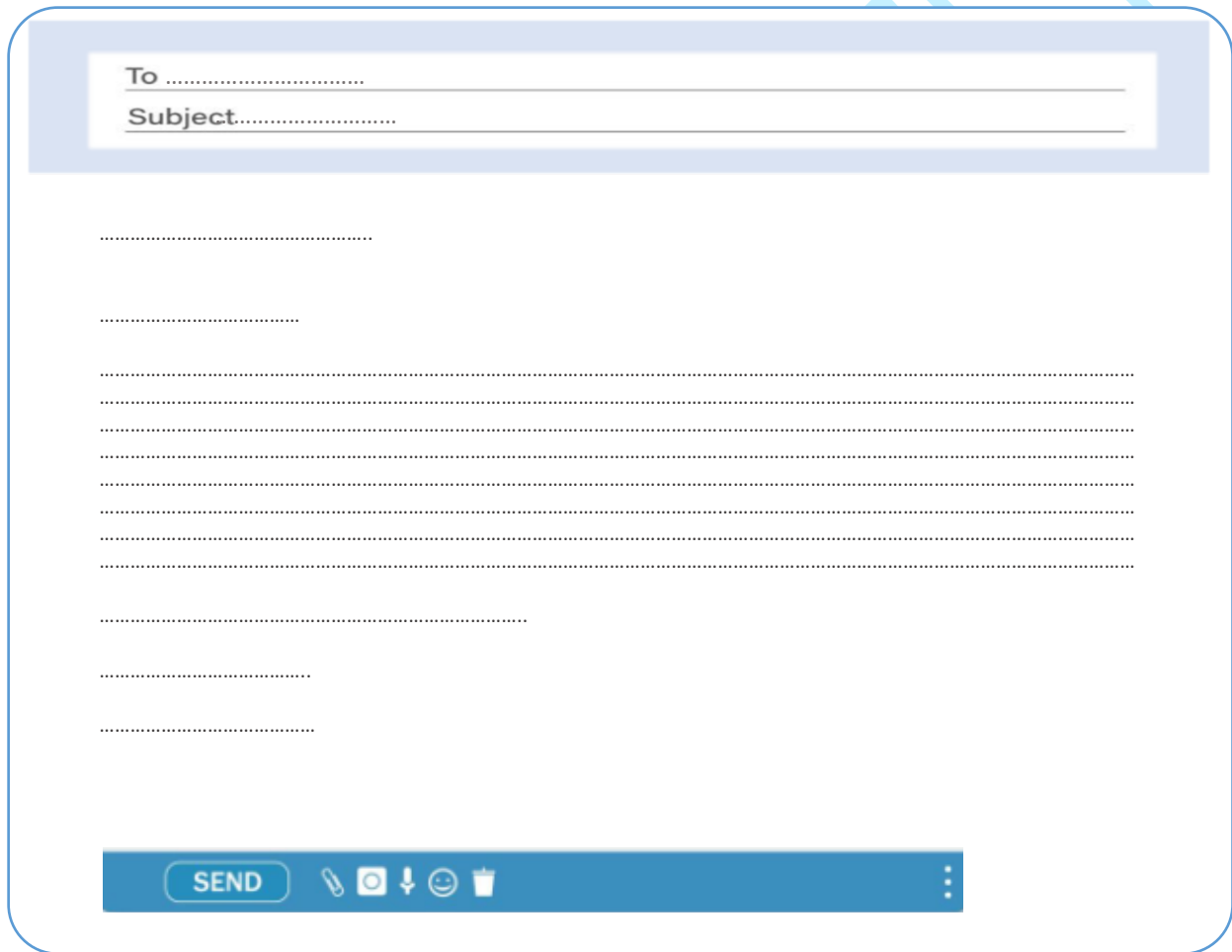
- 1) a
- 2) g
- 3) c
- 4) f
- 5) d
- 6) b
- 7) e

Latihan 2

Tulis sebuah surat resmi!

Brilian:

“Tulis sebuah surat resmi seperti contoh. Anda menulis surat untuk memperkenalkan diri. Anda juga memberi tahu rencana Anda untuk datang ke Indonesia.”



The image shows a stylized email composition window. At the top, there is a header bar with two fields: "To" and "Subject.....". Below the header, the main body of the email is a large area with horizontal dotted lines for typing. At the bottom of the window, there is a blue bar containing a "SEND" button, followed by icons for attachments, gallery, download, emojis, and a trash can. A large blue checkmark is positioned to the left of the bottom of the email form.

Anda sudah tahu?



Anda bisa memakai kata “dadah” untuk kata “sampai jumpa” dalam situasi santai dengan teman atau kerabat dekat.

Selain itu, dalam bahasa Sunda, biasanya laki-laki dipanggil “Akang” atau “Aa” dan perempuan dipanggil “Teteh” atau “Neng”.

DRAFT BIPA