



BIPA 2
UNIT 1

Industri Kreatif Jawa Barat

UNIT 1
INDUSTRI
KREATIF
JAWA BARAT



MENYIMAK



MEMBACA



MENULIS



BERBICARA



MENYIMAK

BAGIAN 1

BAGIAN 2

BAGIAN 3

BAGIAN 1



Sumber Rumah Batik Komar: yourbandung.com

Latihan 1. Pilih jawaban yang paling tepat!

1. Pada awal percakapan, mereka berbicara tentang ...
 - a. rencana pergi ke Batik Komar.
 - b. Baju Batik.
 - c. Batik Komar.
 - d. kualitas batik.
2. Yang disukai oleh Mika dari baju Pak Eka adalah ...
 - a. warna dan motif
 - b. warna dan harga
 - c. motif dan kualitas
 - d. warna dan kualitas

3. Di Batik Komar, kita harus bayar jika
 - a. masuk
 - b. membuat batik
 - c. mendengar penjelasan
 - d. melihat koleksi batik

4. Kegiatan yang tidak bisa dilakukan di Batik Komar adalah ...
 - a. membuat batik.
 - b. membeli kain dan baju batik.
 - c. mendengarkan informasi tentang batik.
 - d. menonton video sejarah tentang batik.

5. Yang akan mereka lakukan selanjutnya adalah ...
 - a. merencanakan kunjungan ke Batik Komar.
 - b. belajar tentang batik.
 - c. pergi ke toko batik.
 - d. pergi ke Batik Komar.

Latihan 2. Tulis alamat rumah Batik Komar!

Kosakata

motif: *pattern*

membuat rencana: *to make plan*

membayar: *to pay*

membuat batik: *to make batik*

mendengar informasi tentang batik: *Listen to information regarding Batik*

Transkrip Bagian 1

Mika bertemu Pak Eka di depan kelas. Mereka mengobrol sebelum masuk ke dalam kelas.

- Mika : "Selamat Pagi, Pak Eka."
Eka : "Selamat Pagi, Mika. Apa kabar?"
Mika : "Saya sehat. Bagaimana Bapak?"
Eka : "Saya juga sehat. Terima kasih."
Mika : "Baju Bapak bagus sekali. Ini baju batik?"
Eka : "Iya, benar. Ini baju batik."
Mika : "Warnanya bagus dan motifnya unik. Ini pasti mahal."
Eka : "Tidak ... ini tidak mahal, tetapi kualitasnya bagus."
Mika : "Oh, begitu. Di mana Bapak membelinya?"
Eka : "Di Batik Komar. Lokasinya ada di Jalan Cigadung Raya Timur No. 1. Sebenarnya dari sini cukup jauh, tapi kalau Mika ingin pergi ke sana, kita bisa membuat rencana, bagaimana?"
Mika : "Wah, iya, Pak. Saya mau. Apakah harus membayar?"
Eka : "Iya, kalau mau mencoba membuat batik, harus membayar."
Mika : "Oh, ada pelajaran membuat batik?"
Eka : "Iya, benar. Di sana kita bisa mendengar informasi tentang batik, lalu praktek membuat batik, melihat-lihat baju atau kain batik dan membeli juga."
Mika : "Wah, bagus sekali. Saya sangat mau belajar membuat batik."
Eka : "Kalau begitu, ayo kita buat rencana untuk pergi ke sana"
Mika : "Iya, Pak."

Kunci Jawaban Bagian 1

Latihan 1. Pilih jawaban yang paling tepat!

1. Pada awal percakapan, mereka berbicara tentang ...
 - a. rencana pergi ke Batik Komar.
 - b. Baju Batik.**
 - c. Batik Komar.
 - d. kualitas batik.

2. Yang disukai oleh Mika dari baju Pak Eka adalah ...
 - a. warna dan motif**
 - b. warna dan harga
 - c. motif dan kualitas
 - d. warna dan kualitas

3. Di Batik Komar, kita harus bayar jika
 - a. masuk
 - b. membuat batik**
 - c. mendengar penjelasan
 - d. melihat koleksi batik




4. Kegiatan yang tidak bisa dilakukan di Batik Komar adalah ...
 - a. membuat batik.
 - b. membeli kain dan baju batik.
 - c. mendengarkan informasi tentang batik.
 - d. menonton video sejarah tentang batik.**

5. Yang akan mereka lakukan selanjutnya adalah ...
 - a. merencanakan kunjungan ke Batik Komar.**
 - b. belajar tentang batik.
 - c. pergi ke toko batik.
 - d. pergi ke Batik Komar.

Latihan 2. Tulis alamat rumah Batik Komar!

Jalan Cigadung Raya Timur No. 1.

BAGIAN 2

		
Bubur Ayam (doyanresep.com)	Nasi Kuning (herstory.com)	Nasi goreng (food.detik.com)

Latihan 1 Cocokkan informasi-informasi berikut berdasarkan simakan!

Sereal dan Susu	Tas dan sandal	bubur ayam, nasi kuning, dan nasi goreng
Tas dan sandal	nasi goreng	bubur ayam

No.	Informasi	Detail informasi
1	Menu sarapan Sepha	
2	Menu sarapan Mika	
3	Menu sarapan orang Indonesia secara umum	
4	Yang dibeli di Cibaduyut	
5	Hasil rajutan	

Latihan 2. Centang informasi yang sesuai dengan simakan!

- Menu sarapan orang Indonesia dan orang Jepang sama.
- Sepha minum susu dan makan sereal tadi pagi.
- Sepha membeli nasi goreng di Cibaduyut.
- Sepha akan mengajak Mika sarapan bubur ayam.
- Tas dan sandal Sepha adalah produk lokal.

Kosakata

sarapan: *breakfast*

mencoba: *to try, to taste*

bubur ayam: *chicken porridge*

waktu luang: *spare time*

kontak: *contact*

Ngomong-ngomong: *by the way*

rajutan: *knitwear*

produk lokal: *local product*

Transkrip Bagian 2

Mika bertemu dengan Teh Sepha di depan kampus BINUS. Mereka dan Pak Eka akan pergi ke Batik Komar dengan menggunakan mobil Pak Eka.

Mika : "Selamat Pagi, Teh Sepha."

Sepha : "Hai, Mika. Selamat Pagi. Apa kabar?"

Mika : "Baik, Teh. Teteh, bagaimana?"

Sepha : "Saya sehat. Mika sudah sarapan?"

Mika : "Iya, sudah. Saya makan sereal dan minum susu. Teh Sepha sudah?"

Sepha : "Oh, begitu. Iya, saya juga sudah. Saya makan nasi goreng."

Mika : "Nasi goreng. Iya, saya juga pernah mencobanya. Enak sekali!"

Sepha : "Iya. Di Indonesia, biasanya mereka sarapan nasi goreng, nasi kuning, bubur ayam. Seperti itu."

Mika : "Semuanya nasi ya!. Di Jepang juga sama. Tapi, saya tidak masak, jadi saya beli sereal dan susu."

Sepha : "Nanti kalau ada waktu luang, kita sarapan bersama, ya! Saya ajak Mika makan bubur ayam. Mau?"

Mika : "Iya, tentu saja."

Sepha : "Oke. Nanti kita kontak-kontak lagi ya lewat WA."

Mika : "Iya, Teh. Terima kasih."

Sepha : "Sama-sama."

Mika : "Ngomong-ngomong, sandal dan tas Teteh bagus."

Sepha : "Ini!Terima kasih. Ini saya beli dari Cibaduyut."

Mika : "Oh, begitu. Bagus ya!"

Sepha : " Ini hasil rajutan, produk lokal. Kalau Mika suka, nanti kita bisa juga jalan-jalan ke sana."

Mika : "Iya, tentu saja mau."

Sepha : "Oke."

Kunci Jawaban

Latihan 1 Cocokkan informasi-informasi berikut berdasarkan simakan!

No.	Informasi	Detail informasi
1	Menu sarapan Sepha	nasi goreng
2	Menu sarapan Mika	Sereal dan Susu
3	Menu sarapan orang Indonesia secara umum	bubur ayam, nasi kuning, dan nasi goreng
4	Yang dibeli di Cibaduyut	Tas dan sandal
5	Hasil rajutan	Tas dan sandal

Latihan 2. Centang informasi yang sesuai dengan simakan!

- Menu sarapan orang Indonesia dan orang Jepang sama.
- Sepha minum susu dan makan sereal tadi pagi.
- Sepha membeli nasi goreng di Cibaduyut.
- Sepha akan mengajak Mika sarapan bubur ayam.
- Tas dan sandal Sepha adalah produk lokal.

BAGIAN 3



Sumber Gambar Rumah Batik Komar: serbabandung.com

Latihan 1. Lengkapi tabel berdasarkan informasi dalam simakan!

No	Informasi	Detail Informasi
1	Waktu pergi kapan?	
2	Yang pergi siapa saja?	
3	Lokasi tempat tujuan ?	
4	Tempat bertemu di mana?	
5	Pergi naik apa?	
6	Lama perjalanan?	
7	Keadaan tempat bagaimana?	
8	Perasaan bagaimana?	

Latihan 2. Tulis kegiatan di Rumah Batik Komar!

Kosakata

macet: *traffic*

perjalanan: *the travel, journey*

makan waktu: *take time*

unik: *unique*

membawa: *to bring*

kain batik: *Batik Fabrics*

Simak monolog laporan Mika tentang pengalamannya di Batik Komar!

Pada hari Minggu lalu, saya, Pak Eka, dan Teh Sepha pergi ke Batik Komar. Tempatnya ada di di Jalan Cigadung Raya Timur No. 1. Kami bertemu di depan kampus Binus pada pukul 8 pagi dan pergi naik mobil Pak Eka. Karena tidak macet, kami bisa sampai dengan cepat. Perjalanan hanya makan waktu 30 menit.

Tempatnya sangat bagus dan unik. Di sana, saya belajar banyak tentang batik. Saya mendengar informasi tentang Batik dari staf Batik Komar, lalu kami praktek membuat batik, setelah itu, kami melihat-lihat kain batik dan saya membeli dua baju batik.

Saya sangat senang karena bisa membawa kain batik yang saya buat.



MEMBACA

KOSAKATA TEKS 1

terkenal akan: *famous for*

industri kreatif: *creative industry*

keramik: *ceramic*

misalnya: *for example*

dikenal dengan: *known as*

dibangun: *to be built*

koleksi: *collection*

berkisar: *approximately*

bergantung pada: *to depend on*

tingkat kesulitan: *degree of complexity*

wayang: *puppet*

pengunjung: *visitor*

bukan hanya ...melainkan juga: *not only ... but also*

mengikuti workshop: *to participate in*

dilaksanakan: *to be conducted*

Teks 1



Baca Teks berikut!

ELINA KERAMIK



Sumber gambar: <https://bandung.pojoksatu.id>

Selain makanan, Kota Bandung juga terkenal akan hasil industri kreatifnya. Salah satunya adalah industri kreatif keramik. Elina Keramik, misalnya. Tempatnya ada di Jalan Taman Pramuka No. 181, Bandung.

Elina Keramik atau yang lebih dikenal dengan Studio 181 dibangun sejak 16 tahun lalu. Studio ini mempunyai banyak koleksi keramik dengan harga berkisar dari sepuluh ribu rupiah sampai tiga juta lima ratus ribu rupiah, bergantung pada tingkat kesulitan setiap produknya.

Selain koleksi keramik, studio ini juga menjual batik dan wayang yang merupakan karya afiliasi. Pengunjung mereka bukan hanya dari Bandung dan luar kota, melainkan dari luar negeri juga.

Selain membeli koleksi, di studio ini, para pengunjung dapat mengikuti workshop tentang proses pembuatan keramik yang kadang-kadang dilaksanakan pada hari Minggu.

Latihan 1. Cocokkan informasi dengan paragrafnya!

Informasi Alamat Elina Keramik	Informasi nama lain Elina Keramik	Informasi lama berdiri studio	Informasi tentang harga koleksi keramik	Informasi tentang kaitan harga dan tingkat kerumitan produk
Informasi tentang barang- barang yang dijual di Studio 181	Informasi tentang pengunjung yang datang ke studio	Informasi tentang kegiatan yang dilakukan di studio	Informasi tentang waktu kegiatan yang dilakukan di studio	

No	Paragraf	Informasi
1	1	
2	2	
3	3	
4	4	

Latihan 2. Barang-barang yang dijual di Studio Elina adalah ...

- Batik
- Keramik
- Makanan khas Bandung
- Wayang
- Angklung

Kunci Jawaban

Latihan 1. Cocokkan informasi dengan paragrafnya!

No	Paragraf	Informasi
1	1	Informasi Alamat Elina Keramik
2	2	<ul style="list-style-type: none">- Informasi nama lain Elina Keramik- Informasi lama berdiri studio- Informasi tentang harga koleksi keramik- Informasi tentang kaitan harga dan tingkat kerumitan produk
3	3	<ul style="list-style-type: none">- Informasi tentang barang-barang yang dijual di Studio 181- Informasi tentang pengunjung yang datang ke studio
4	4	<ul style="list-style-type: none">- Informasi tentang kegiatan yang dilakukan di studio- Informasi tentang waktu kegiatan yang dilakukan di studio

Latihan 2. Barang-barang yang dijual di Studio Elina adalah ...

- Batik
- Keramik
- Makanan khas Bandung
- Wayang
- Angklung

Kosakata Teks 2

bulat: *round*

tipis: *thin*

mudah ditemukan: *easy to be found*

makanan ringan: *snack*

gurih: *tasty*

terasi: *shrimp paste*

manis pedas: *sweet and spicy*

asin pedas: *salty and spicy*

jagung manis: *sweet corn*

pengunjung: *visitor*

manca negara: *overseas*

pembuatan: *the process of making*

Pengemasan: *the process of packaging*

pengolahan: *the process of making, cooking*

Jengkol: *dogfruit*

Teks 2



Baca teks berikut!

KICIMPRING



Sumber Gambar Kicimpring: [pinterest.de](https://www.pinterest.de)

Makanan ini murah, berbentuk bulat dan tipis, sangat biasa dan mudah ditemukan di Kota Bandung. Namun, salah satu makanan ringan Khas Bandung ini semakin populer setelah diangkat dalam salah satu serial Televisi yang berjudul, "Preman Pensiun".

Kicimpring, yang dibuat dari Singkong jenis tertentu ini, mempunyai rasa asin dan gurih. Dulu, rasa Kicimpring hanya asin, tetapi seiring dengan perkembangan zaman, pengusaha Kicimpring secara kreatif berinovasi dengan menambah rasa lain. Saat ini, varian rasa yang ada misalnya terasi, manis pedas, asin pedas, jengkol, dan jagung manis.

Salah satu sentra pembuatan Kicimpring ada di daerah Punclut, Bandung, Jawa Barat. Ada banyak pengunjung dari dalam dan luar kota serta manca

negara yang datang untuk melihat proses pembuatan Kicimpring, mulai dari pengolahan sampai dengan pengemasan.

Hal ini karena Kicimpring populer bukan hanya di dalam negeri, melainkan juga di luar negeri, seperti Malaysia, Singapura, dan Brunei Darussalam.

Latihan 1. Lengkapi informasi berikut berdasarkan teks di atas!

No.	Informasi	Detail informasi
1	Nama makanan	
2	Alasan populer	
3	Rasa makanan tersebut dulu dan sekarang	
4	Tempat produksi makanan tersebut	
5	Bahan pembuatan makanan tersebut	
6	Negara-negara tempat memasarkan makanan tersebut	

Latihan 2. Centang berdasarkan pendapat Anda!

Kreasi Kicimpring selain rasa adalah

- bentuk
- kemasan
- kombinasi makanan
- bahan dasar
- harga
- Lainnya: _____

Kunci Jawaban Teks 2

Latihan 1. Lengkapi informasi berikut berdasarkan teks di atas!

No.	Informasi	Detail informasi
1	Nama makanan	Kicimpring
2	Alasan populer	Karena diangkat ke dalam serial televisi
3	Rasa makanan tersebut dulu dan sekarang	Dulu: Asin dan gurih Sekarang: terasi, asin pedas, manis pedas, jengkol, dan jagung manis
4	Tempat produksi makanan tersebut	Punclut
5	Bahan pembuatan makanan tersebut	Singkong jenis tertentu
6	Negara-negara tempat memasarkan makanan tersebut	Malaysia, Singapura, dan Brunei Darussalam

Latihan 2. Centang berdasarkan pendapat Anda!

Kreasi Kicimpring selain rasa adalah

- bentuk
- kemasan
- kombinasi makanan
- bahan dasar
- harga
- Lainnya: _____

Bisa juga semua tergantung pendapat siswanya

KOSAKATA TEKS 3

Kampung wisata kreatif: *creative tourism village*

Kreasi: *creation*

khas: *particular*

penduduk: *citizen*

kerajinan: *craft*

pasar antik: *antique market*

daur ulang: *recycle*

karya seni: *arts*

lukisan: *painting*

artefak yang dibuat dari kayu: *wooden artefacts*

hasil rajutan: *knitting products*

literasi finansial: *financial literacy*

TEKS 3



Baca teks berikut!

KAMPUNG WISATA KREATIF BANDUNG



Sumber Gambar: detiktravel.com

Jika Anda berjalan-jalan di daerah Jawa Barat, jangan lupa untuk berkunjung ke kampung-kampung wisata kreatif yang berada di sana. Di dalam Kampung wisata kreatif ini, Anda dapat melihat orang-orang membuat kreasi, belajar membuat kreasi, dan menjual serta membeli hasil kreasi. Orang-orang yang menjual ini adalah para penduduk yang tinggal di daerah itu dan kreasi mereka biasanya khas dari daerah mereka.

Beberapa kampung wisata kreatif yang ada di Bandung adalah Kampung Kreatif Braga, Cigadung, Binong Jati, dan Cinambo. Di Kampung Wisata Kreatif Braga, Anda bisa melakukan beberapa kegiatan. Misalnya, jika Anda tertarik untuk mencoba kulinernya, melihat tanaman-tanaman, menikmati musik tradisional, berkunjung ke pasar antik, dan melihat kerajinan daur ulang sampah koran dan kantong plastik.

Di Kampung Wisata Kreatif Cigadung, Anda dapat menikmati kuliner, melihat kerajinan batik, dan menikmati karya seni, seperti lukisan dan artefak yang dibuat dari kayu.

Di Kampung Wisata Kreatif Binong Jati, Anda dapat melihat-lihat, belajar, dan membeli hasil rajutan sebab kampung ini merupakan salah satu sentra produk rajutan yang lokasinya ada di Jalan Batununggal Bandung.

Berbeda dengan kampung wisata kreatif lainnya, Kampung Wisata Kreatif Cinambo berfokus pada kegiatan wisata literasi. Di kampung ini sering sekali orang melakukan studi literasi. Ada juga yang melakukan seni budaya, literasi digital, dan literasi finansial. Di sini juga, Anda bisa membaca dan meminjam buku.

Latihan 1. Temukan informasi-informasi berikut di dalam teks

No	Informasi	Paragraf
1	Kegiatan di kampung wisata kreatif.	
2	Contoh-contoh kampung wisata kreatif di Bandung.	
3	Kegiatan melihat tanaman-tanaman.	
4	Kegiatan melihat artefak yang dibuat dari kayu.	
5	Kegiatan melihat kerajinan batik.	
6	Kegiatan membaca dan meminjam buku.	
7	Kegiatan melihat dan belajar rajutan.	
8	Lokasi kampung wisata kreatif yang ada di Batununggal.	
9	Kegiatan berkunjung ke pasar antik.	
10	Kegiatan menikmati musik tradisional.	

Latihan 2. Berikan informasi untuk kegiatan kampung-kampung wisata kreatif berikut berdasarkan teks!

No.	Informasi	Keterangan
1	Braga	
2	Cigadung	
3	Cibinong Jati	
4	Cinambo	

Kunci Jawaban Teks 3

Latihan 1. Temukan informasi-informasi berikut di dalam teks

No	Informasi	Paragraf
1	Kegiatan di kampung wisata kreatif.	1
2	Contoh-contoh kampung wisata kreatif di Bandung.	2
3	Kegiatan melihat tanaman-tanaman.	2
4	Kegiatan melihat artefak yang dibuat dari kayu.	3
5	Kegiatan melihat kerajinan batik.	3

6	Kegiatan membaca dan meminjam buku.	5
7	Kegiatan melihat dan belajar rajutan.	4
8	Lokasi kampung wisata kreatif yang ada di Batununggal.	4
9	Kegiatan berkunjung ke pasar antik.	2
10	Kegiatan menikmati musik tradisional.	2

Latihan 2. Berikan informasi untuk kegiatan kampung-kampung wisata kreatif berikut berdasarkan teks!

No.	Informasi	Keterangan
1	Braga	Di Kampung Wisata Kreatif Braga, Anda bisa melakukan beberapa kegiatan. Misalnya, jika Anda tertarik untuk mencoba kulinernya, melihat tanaman-tanaman, menikmati musik tradisional, berkunjung ke pasar antik, dan melihat kerajinan daur ulang sampah koran dan kantong plastik.
2	Cigadung	Anda dapat menikmati kuliner, melihat kerajinan batik, dan menikmati karya seni, seperti lukisan dan artefak yang dibuat dari kayu.
3	Cibinong Jati	Anda dapat melihat-lihat, belajar, dan membeli hasil rajutan sebab kampung ini merupakan salah satu sentra produk rajutan yang lokasinya ada di Jalan Batununggal Bandung.
4	Cinambo	berfokus pada kegiatan wisata literasi. Di kampung ini sering sekali orang melakukan studi literasi. Ada juga yang melakukan seni budaya, literasi digital, dan literasi finansial. Di sini juga, Anda bisa membaca dan meminjam buku.



MENULIS

Ungkapan

These expressions are to help you when writing about local product/ creative tourism village in your own country!

Explain the name of the product/ creative tourism village
Name of the product Produk ini bernama Nama produk ini adalah Produk ini sejenis makanan/ minuman/ makanan ringan. <i>(This product is a kind of food/drink/ snack)</i>
Name of the creative tourism village Nama tempat ini adalah ... Nama kampung ini adalah ... Tempat ini bernama... Kampung ini bernama
Location of the place where products are made/ of the creative tourism village
<ul style="list-style-type: none">• Lokasinya ada di• Letaknya ada di• Tempatnya ada di• Alamatnya ada di
Explaining activities
<ul style="list-style-type: none">• Di tempat ini, Anda bisa melakukan banyak kegiatan, contohnya, ... <i>(In this place, you can do many activities, for example, ...)</i>• Ada banyak kegiatan di sini. Misalnya, ... <i>(There are many activities here. For example,)</i>



Latihan

Tulis sebuah produk lokal / kampung wisata kreatif di negara Anda. Gunakan poin-poin berikut!

- a. nama produk lokal / kampung wisata kreatif. (the name of the local product/creative tourism village)
- b. Lokasi produk lokal / kampung wisata kreatif (the location of the local product/creative tourism village)
- c. Kegiatan produk lokal / kampung wisata kreatif (the activities of the local product/creative tourism village)



BERBICARA



Latihan

Ceritakan sebuah produk lokal / kampung wisata kreatif di negara Anda. Gunakan poin-poin berikut!

- a. nama produk lokal / kampung wisata kreatif. (the name of the local product/creative tourism village)
- b. Lokasi produk lokal / kampung wisata kreatif (the location of the local product/creative tourism village)
- c. Kegiatan produk lokal / kampung wisata kreatif (the activities of the local product/creative tourism village)



INFORMASI BUDAYA



Creative Industry is one of the most essential programs in West Java Province. It is organized in West Java Government Regulation/ Regional Regulation Number 15 Year 2017 outlining the development of creative economy. The development pace of creative economy in West Java can be categorized as progressive and has been the main part in the process of economic development in West Java.



sumber: waspada.co.id

Economy Creative commodities that have been developed are various. Those include Game Developers, performing arts, films, music, photography, visual communication design, ceramic crafts, rattan crafts, foods, handicrafts, fashion, batik, bamboo, and many other commodities.



sumber: republika.co.id

There are also villages that develop esteem tourism, and tourist villages, Islamic boarding schools that develop typical handicraft products in their area, and centers/ areas that develop culinary products and furniture products with artistic value. Source of information: (<http://bappeda.jabarprov.go.id/>).